

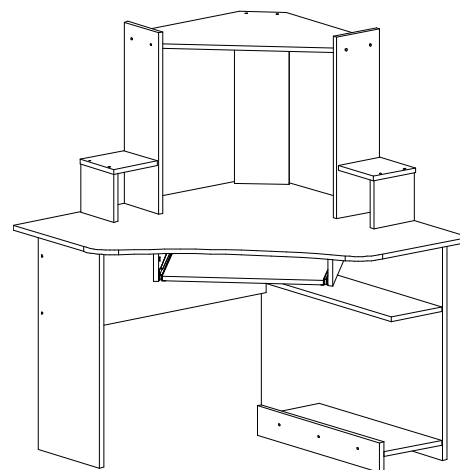
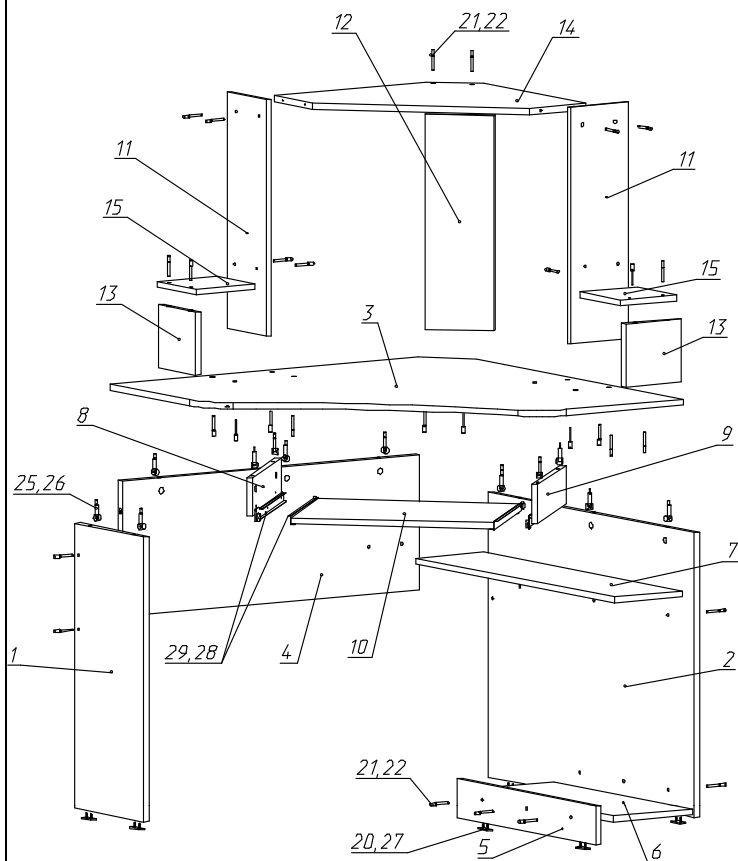


ООО МФ "Олимп - мебель"

ИНСТРУКЦИЯ ПО СБОРКЕ

Стол компьютерный ПКС-7

Габаритные размеры: 1364x1002x1002




*** Предприятие - изготовитель оставляет за собой право на внесение изменений в конструкторско - технологическую документацию, усовершенствование конструкции изделия и замену фурнитуры на аналогичную. Перед сборкой внимательно ознакомьтесь с данной инструкцией. Проверьте комплектность фурнитуры и разберите ее по назначению. Упаковку и прокладочный материал можно использовать в качестве подстилочного материала при сборке. Сборку производите на ровной поверхности. Подготовьте необходимые инструменты: плоскую и крестовую отвертки, дрель, рулетку.

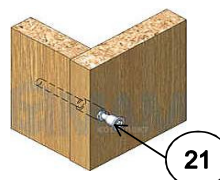
**Качество мебели зависит от качества сборки.
Рекомендуем доверять сборку специалистам!**

Комплектовочная ведомость на детали

№	Обозначение	Наименование	Размеры, мм.	Кол.	Материал	Пакет №
1	КН.СК.03.12.00.01.00	Стенка боковая левая	734 x 300	1	ЛДСП 16,0мм	1/1
2	КН.СК.03.12.00.02.00	Стенка боковая правая	734 x 890	1	ЛДСП 16,0мм	1/1
3	КН.СК.03.12.00.03.00	Крышка	1001 x 1001	1	ЛДСП 16,0мм	1/1
4	КН.СК.03.12.00.04.00	Стенка вертик. средняя	868 x 350	1	ЛДСП 16,0мм	1/1
5	КН.СК.03.12.00.05.00	Стенка вертикальная	600 x 100	1	ЛДСП 16,0мм	1/1
6	КН.СК.03.12.00.06.00	Стенка горизонтальная	600 x 230	1	ЛДСП 16,0мм	1/1
7	КН.СК.03.12.00.07.00	Стенка горизонтальная	860 x 200	1	ЛДСП 16,0мм	1/1
8	КН.СК.03.12.00.08.00	Планка левая	360 x 100	1	ЛДСП 16,0мм	1/1
9	КН.СК.03.12.00.09.00	Планка правая	360 x 100	1	ЛДСП 16,0мм	1/1
10	КН.СК.03.12.00.10.00	Полка под клавиатуру	500 x 350	1	ЛДСП 16,0мм	1/1
11	КН.СК.03.12.00.11.00	Стенка вертикальная	610 x 170	2	ЛДСП 16,0мм	1/1
12	КН.СК.03.12.00.12.00	Стенка вертикальная	554 x 170	1	ЛДСП 16,0мм	1/1
13	КН.СК.03.12.00.13.00	Стенка вертикальная	162 x 162	2	ЛДСП 16,0мм	1/1
14	КН.СК.03.12.00.14.00	Стенка горизонтальная	543 x 543	1	ЛДСП 16,0мм	1/1
15	КН.СК.03.12.00.15.00	Стенка горизонтальная	173 x 166	2	ЛДСП 16,0мм	1/1



Эксцентриковая стяжка



Евровинт 7 x 50

Комплектовочная ведомость на фурнитуру

№	Наименование	Кол.
20	Наконечник	7
21	Евровинт 7*50	39
22	Заглушка для евровинта	39
23	Заглушка для эксцентрика	12
24	Ключ для евровинта	1
25	Дюбель ввинчиваемый DU 232 оцинков d=5мм	12
26	Эксцентрик	12
27	Шуруп 3*16	14
28	Шуруп 3,5*16	8
29	Роликовые направляющие L=350мм	1

Последовательность сборки.

1. На вертикальные стенки поз.1;2;5 закрепить наконечники поз.20 шурупами 3x16 поз.27.
2. На вертикальные стенки поз.8;9 закрепить по разметке роликовые направляющие поз.29 шурупами 3,5x16 поз.28.
3. На полку под клавиатуру поз.10 закрепить роликовые направляющие поз.29 шурупами 3,5x16 поз.28.
4. В деталь поз.3 в отверстия диаметром 5мм согласно схемы сборки ввинтить дюбели поз.25.
5. Собрать стол согласно схемы сборки на евровинтах поз.21 и эксцентриковых стяжках поз.25;26.
6. Стенки вертикальные поз.1;2 соединить со стенками горизонтальными поз.6;7 и стенкой вертикальной поз.4 на евровинтах поз.21.
7. Стенку вертикальную поз.5 соединить со стенкой горизонтальной поз.6 на евровинтах поз.21.
8. Стенки вертикальные поз.11;12;13 соединить с крышкой поз.3 и стенками горизонтальными поз.14;15 на евровинтах поз.21.
9. Стенки вертикальные поз.1;2;4;9 соединить с крышкой поз.3 на эксцентриковых стяжках поз.25;26.
10. Вставить полку под клавиатуру поз.10 в каркас стола, приподнимая один край при заходе.
11. Поставить заглушки поз.21 на евровинты, заглушки поз.23 на эксцентрики.

ПРАВИЛА И УСЛОВИЯ БЕЗОПАСНОЙ ЭКСПЛУАТАЦИИ.

1. Рекомендации по уходу за мебелью и ее эксплуатации

1.1 Помещение, в котором хранится или эксплуатируется мебель должно быть сухим с температурой воздуха не ниже +5С и не выше 40С. Необходимо предохранять поверхность изделия от механических повреждений. Допускается протирать поверхность сухой или влажной салфеткой без применения химических веществ.

2. Требования безопасности мебельной продукции при эксплуатации.

2.1 Использование мебельной продукции, выпущенной в обращение, должно осуществляться по назначению мебели, указанному в маркировке, инструкции по сборке, эксплуатации и уходу, а также (при необходимости) с учетом допустимых предельных нагрузок, указанных изготовителем.

2.2 Мебельная продукция, поставляемая в разобранном виде, должна собираться в соответствии с приложенной изготовителем инструкцией по сборке, включающей комплектовочную ведомость и схему монтажа.

2.3 При эксплуатации мебельной продукции необходимо исключить попадание воды и иных жидкостей на элементы изделий мебели, соприкасающихся с полом. При монтаже моек, раковин в изделиях мебели для кухонь, ванных комнат, лабораторной мебели должна быть предусмотрена их гидроизоляция в местах контакта с поверхностью корпуса изделия мебели.

2.4 При установке изделий мебели в непосредственной близости от нагревательных и отопительных приборов их поверхности во время эксплуатации должны быть защищены от нагрева. Температура нагрева элементов мебели не должна превышать +40С.

ГАРАНТИЙНЫЙ ТАЛОН

Изготовитель гарантирует соответствие мебели требованиям ГОСТ 16371-2014 "Мебель. Общие технические условия." и ТР ТС 025/2012 "О безопасности мебельной продукции." при соблюдении условий транспортирования, хранения, сборки и эксплуатации. В течении действия гарантийного срока изготовитель рассматривает претензии потребителей по качеству мебели и производит ремонт или замену деталей изделия.

Гарантийный срок эксплуатации 24 месяца со дня продажи мебели через торговую сеть

Условия гарантии.

Претензии по некомплектности фурнитуры принимаются с предъявлением инструкции по сборке и гарантийным талоном (копия).

Претензии по качеству деталей принимаются с предъявлением этикетки от упаковки.

Все гарантийные работы производятся только при предъявлении настоящего гарантийного талона.

СВИДЕТЕЛЬСТВО О ПРИЕМКЕ. ЗАКАЗ №

Мебель соответствует ГОСТ 16371-2014 и ТРТС 025/2012 и признана годной к эксплуатации.

Дата выпуска изделия _____
Дата реализации _____

С условиями гарантийного обслуживания ознакомлен _____

(подпись покупателя)



Талон сохранять в течении гарантийного срока.

Срок службы изделия 10 лет.

Претензии принимаются по адресу:
606400 Российская Федерация, Нижегородская обл.,
г. Балахна, ул. Челюскинцев, д.27
WEB-адрес: www.olmeko.ru Тел./факс: 8(83144) 6-67-77